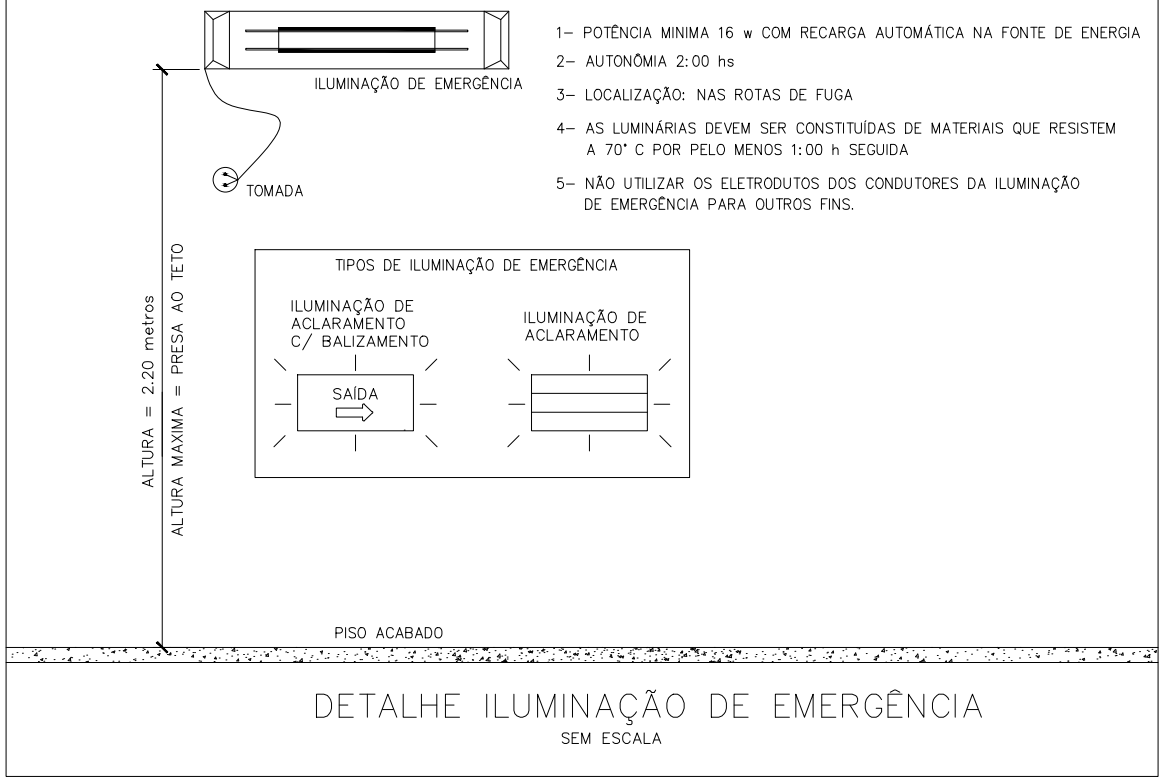
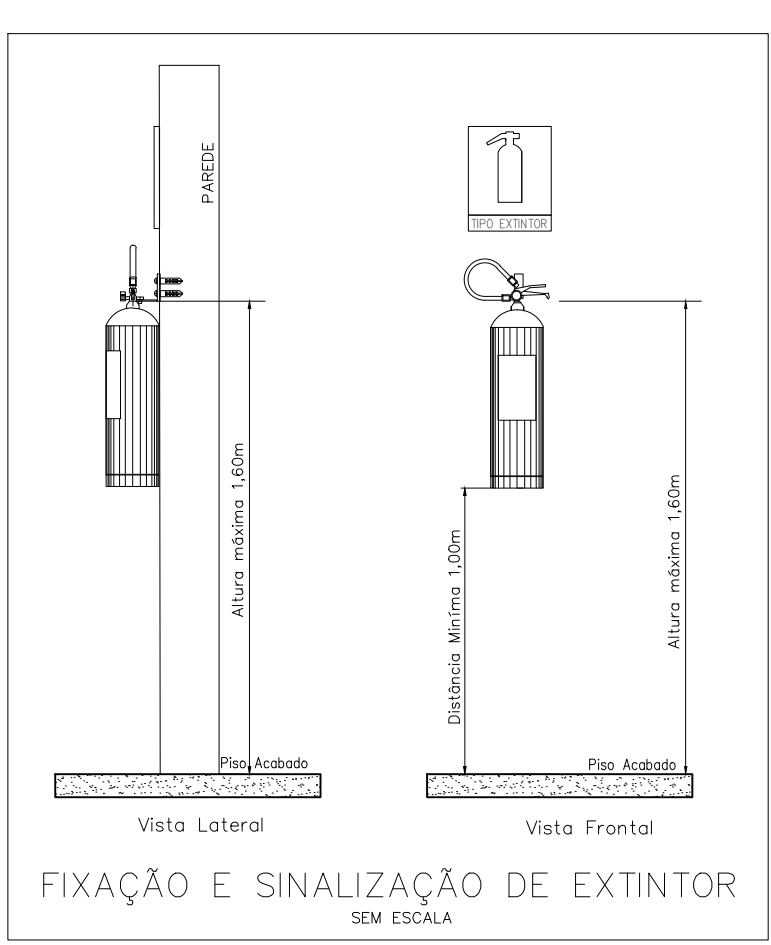
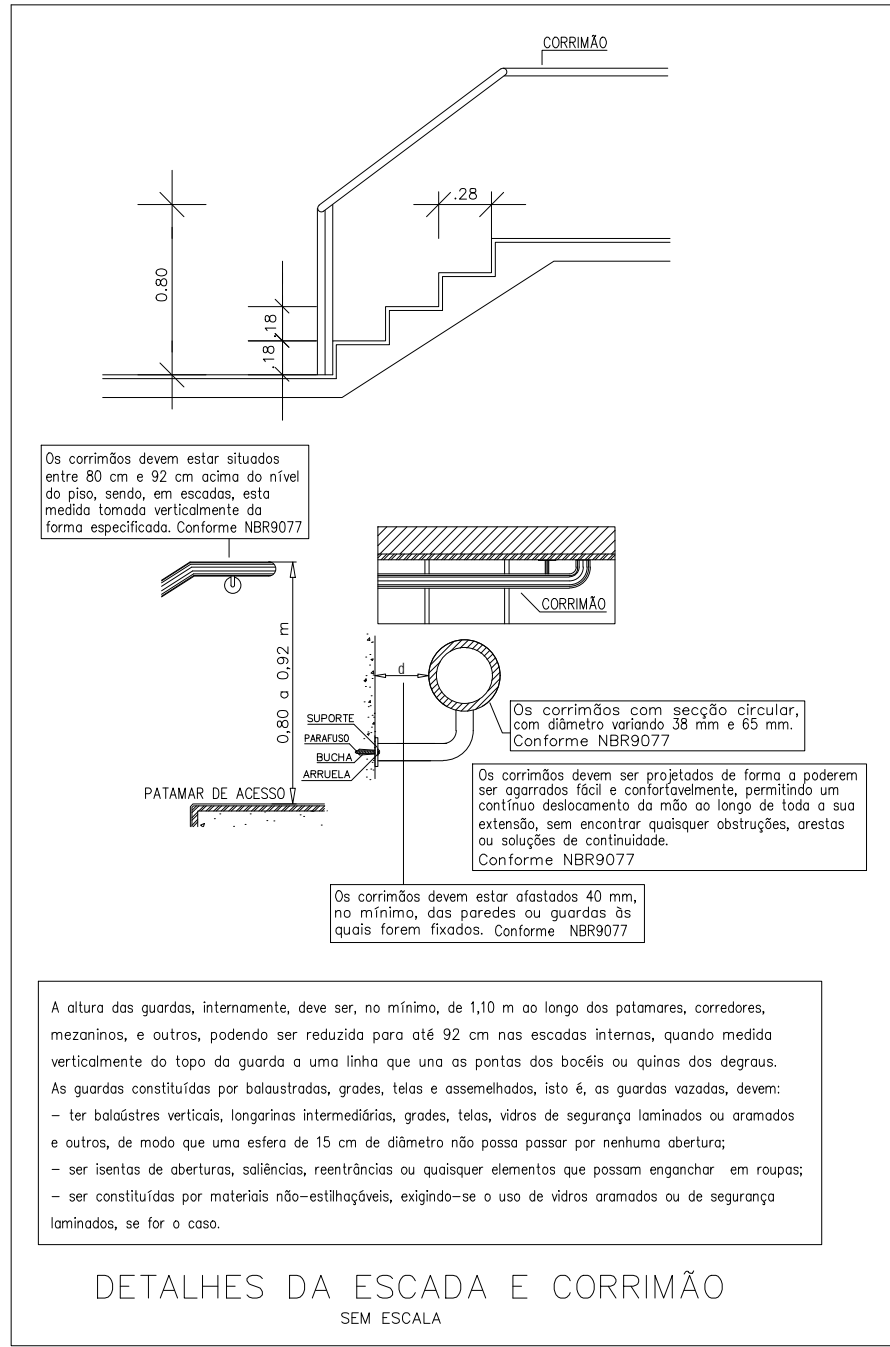


Símbolos gráficos para sinalização de emergência contra incêndio e pânico segundo a NBR 13434

SÍMBOLO	CÓDIGO
	P1 (P20x20mm) h = 1,80m DO EIXO AO PISO ACABADO Símbolo: circular; Fundo: branco; Pictograma: preto; Fala circular e barra diagonal: vermelha
	P2 (P20x20mm) h = 1,80m DO EIXO AO PISO ACABADO Símbolo: circular; Fundo: branco; Pictograma: preto; Fala circular e barra diagonal: vermelha
	P3 (P20x20mm) h = 1,80m DO EIXO AO PISO ACABADO Símbolo: circular; Fundo: branco; Pictograma: preto; Fala circular e barra diagonal: vermelha
	P4 (P20x20mm) h = 1,80m DO EIXO AO PISO ACABADO Símbolo: circular; Fundo: branco; Pictograma: preto; Fala circular e barra diagonal: vermelha
	A1 (P20x20mm) h = 1,80m DO EIXO AO PISO ACABADO Símbolo: triangular; Fundo: amarelo; Pictograma: preto; Fala triangular: preta
	A2 (P20x20mm) h = 1,80m DO EIXO AO PISO ACABADO Símbolo: triangular; Fundo: amarelo; Pictograma: preto; Fala triangular: preta
	A3 (P20x20mm) h = 1,80m DO EIXO AO PISO ACABADO Símbolo: triangular; Fundo: amarelo; Pictograma: preto; Fala triangular: preta
	S1 (P20x30mm) Símbolo: retangular; Fundo: verde; Pictograma: fotoluminescente
	S2 (P20x30mm) Símbolo: retangular; Fundo: verde; Pictograma: fotoluminescente
	S3 (P20x30mm) Símbolo: retangular; Fundo: verde; Pictograma: fotoluminescente
	S8 (P20x30mm) Símbolo: retangular; Fundo: verde; Pictograma: fotoluminescente
	S9 (P20x30mm) h = 1,80m DO EIXO AO PISO ACABADO Símbolo: retangular; Fundo: verde; Pictograma: fotoluminescente
	S11 (P20x30mm) h = 1,80m DO EIXO AO PISO ACABADO Símbolo: retangular; Fundo: verde; Pictograma: fotoluminescente
	S14 (P20x30mm) h = 1,80m DO EIXO AO PISO ACABADO Símbolo: retangular; Fundo: verde; Pictograma: fotoluminescente
	S24-E (P20x30mm) Símbolo: retangular; Fundo: verde; Pictograma: fotoluminescente
	S24-D (P20x30mm) Símbolo: retangular; Fundo: verde; Pictograma: fotoluminescente
	S17 (P20x20mm) h = 1,80m ACIMA DO PISO ACABADO Símbolo: retangular ou quadrado; Fundo: verde; Maneiras: indicando número do pavimento...
	S27 (P20x20mm) h = 1,20 m ACIMA DO PISO ACABADO Símbolo: retangular; Fundo: verde; Pictograma: fotoluminescente
	S30 (P20x24mm) h = 1,20 m ACIMA DO PISO ACABADO Símbolo: retangular; Fundo: verde; Pictograma: fotoluminescente

	S33 (P20x24mm) h = 1,20 m ACIMA DO PISO ACABADO Símbolo: retangular; Fundo: verde; Pictograma: fotoluminescente
	S33 (P20x24mm) h = 1,20 m ACIMA DO PISO ACABADO Símbolo: retangular; Fundo: verde; Pictograma: fotoluminescente
	E1 (P20x20mm) h = AFASTAMENTO DE 10cm ACIMA DO EQUIPAMENTO Símbolo: quadrado; Fundo: vermelha; Pictograma: fotoluminescente
	E2 (P20x20mm) h = AFASTAMENTO DE 10cm ACIMA DO EQUIPAMENTO Símbolo: quadrado; Fundo: vermelha; Pictograma: fotoluminescente
	E3 (P20x20mm) h = AFASTAMENTO DE 10cm ACIMA DO EQUIPAMENTO Símbolo: retangular; Fundo: vermelha; Pictograma: fotoluminescente
	E8 (P20x30mm) h = AFASTAMENTO DE 10cm ACIMA DO EQUIPAMENTO Símbolo: quadrado; Fundo: vermelha; Pictograma: fotoluminescente
	ES-B (P20x40mm) h = INTERMEDIÁRIO ENTRE EXTINTOR E A PLACA SINALIZAÇÃO E3 Símbolo: retangular
	ES-C (P20x40mm) h = INTERMEDIÁRIO ENTRE EXTINTOR E A PLACA SINALIZAÇÃO E3 Símbolo: retangular
	ES-P (P20x40mm) h = INTERMEDIÁRIO ENTRE EXTINTOR E A PLACA SINALIZAÇÃO E3 Símbolo: retangular
	E8 (P20x30mm) h = AFASTAMENTO DE 10cm ACIMA DO EQUIPAMENTO Símbolo: quadrado; Fundo: vermelha; Pictograma: fotoluminescente
	E9 (P20x20mm) h = AFASTAMENTO DE 10cm ACIMA DO EQUIPAMENTO Símbolo: quadrado; Fundo: vermelha; Pictograma: fotoluminescente
	E17 (1m²) Símbolo: quadrado; Fundo: vermelha; Borda: amarela
	E20 (P20x30mm) h = AFASTAMENTO DE 10cm ACIMA DO EQUIPAMENTO Símbolo: retangular; Fundo: vermelha; Pictograma: fotoluminescente
	C1 (P20x30mm) h = 0,25m ACIMA DO PISO ACABADO COLOCADO NA TUA ÁREA DA ESCADA E/OU NOS PISOS DE ROTAS DE SAÍDA Símbolo: retangular; Fundo: verde; Pictograma: fotoluminescente
	M1 (P20x30mm) Símbolo: retangular; Fundo: verde; Pictograma: fotoluminescente
	M2 (P20x40mm) h = 1,20 m ACIMA DO PISO ACABADO Símbolo: retangular; Fundo: verde; Pictograma: fotoluminescente



- LEGENDA
- PROTEÇÃO CONTRA INCÊNDIO E PÂNICO
- EXTINTORES
- EXTINTOR PÓ ABC - CAP. 4kg ( 2-A : 20-B : C )
  - EXTINTOR DIÓXIDO DE CARBONO - CAP. 6kg ( 20-B : C )
  - EXTINTOR PÓ QUÍMICO SECO - CAP. 6kg ( 20-B : C )
- ALARME
- AVISADOR SONORO TIPO SIRENE
  - ACIONADOR MANUAL DO SISTEMA DE DETECÇÃO E ALARME DO TIPO "QUEBRE O VIDRO"
  - DETECTOR DE FUMAÇA
- ILUMINAÇÃO
- ILUMINAÇÃO DE EMERGÊNCIA (ACLARAMENTO)
  - ILUMINAÇÃO DE EMERGÊNCIA (ACLARAMENTO C/ BALIZAMENTO)
- OBS. PLACAS DE SINALIZAÇÕES: ESPESURA: 2mm-3mm / MATERIAL: PVC / PIGMENTAÇÃO: FOTOLUMINESCENTE
- SISTEMA PASSIVO
- PORTA CORTA-FOGO (P-90)
  - ESCALADA DE SEGURANÇA COM RESISTÊNCIA AO FOGO PROTEÇÃO MÍNIMA 2 h
  - ELEVADOR SIMPLES
  - ELEVADOR DE EMERGÊNCIA
  - SHAFTS PROTEGIDOS
- ROTAS DE SAÍDA
- DIREÇÃO DO FLUXO DA ROTA DE SAÍDA
  - SAÍDA FINAL DA ROTA

PROJETO EXECUÇÃO NA OBRA

REV.	DATA	MODIFICAÇÕES E ADIÇÕES	APROVADO
01	08.04.2020	REVISÃO NO LAYOUT DO PROJETO	
02	15.06.2020	REVISÃO DE ARQUITETURA	
03	27.06.2020	REVISÃO ALTIMETRIA CORRIGIDA	
04	07.12.2020	ADEQUAÇÃO A NOVA ARQUITETURA	
05	20.06.2023	AS BUILT	

PROPRIETÁRIO

PROJETO ENG. NEWTON WOLFOVITCH CREA 15.788-D

NWPROJETOS DE INSTALAÇÕES

TEL. (71) 3450-3498

HORTO PARQUE BARCELONA

RUA ESTÁDIO GONZAGA, S/N - HORTO FLORESTAL - SALVADOR/BA

PROTEÇÃO CONTRA INCÊNDIO E PÂNICO

GARAGEM G1 - PARTE 1

S06

BARCELONA EMPREENDIMENTOS IMOBILIÁRIOS LTDA

06 DE 16

PROJETO

ARQUIVO

DATA

NEWTON WOLFOVITCH

S06\_G1-PART1-R05.DWG

10/02/2020

ESCALA

1 : 100